

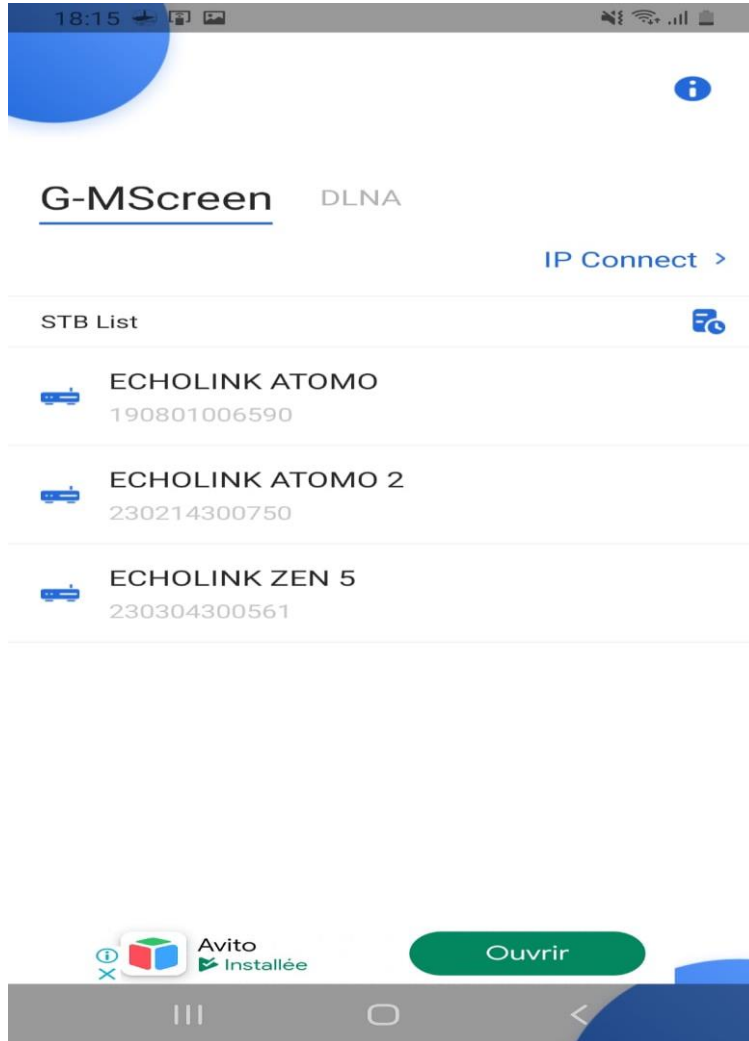
كيفية تحكم بالجهاز عن طريق تطبيق G-Mscreen بجهاز إكولينك أطومو 2

أولا وقبل كل شيء قم بإيصال الهاتف و جهاز الإستقبال بنفس الشبكة .

إذهب إلى هاتفك و قم بتحميل تطبيق G-Mscreen , يمكنك أن تجده بمتجر Play Store أو موقع الشركة أو مكان التطبيقات الخاصة بالجهاز.

بعد تحميل التطبيق , قم بتثبيته .

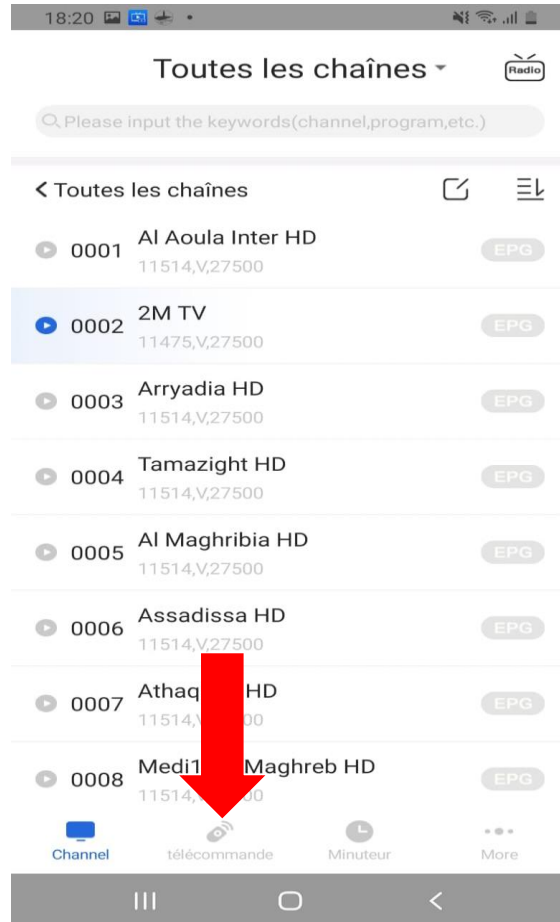
إفتح التطبيق , ثم إختار إسم جهازك

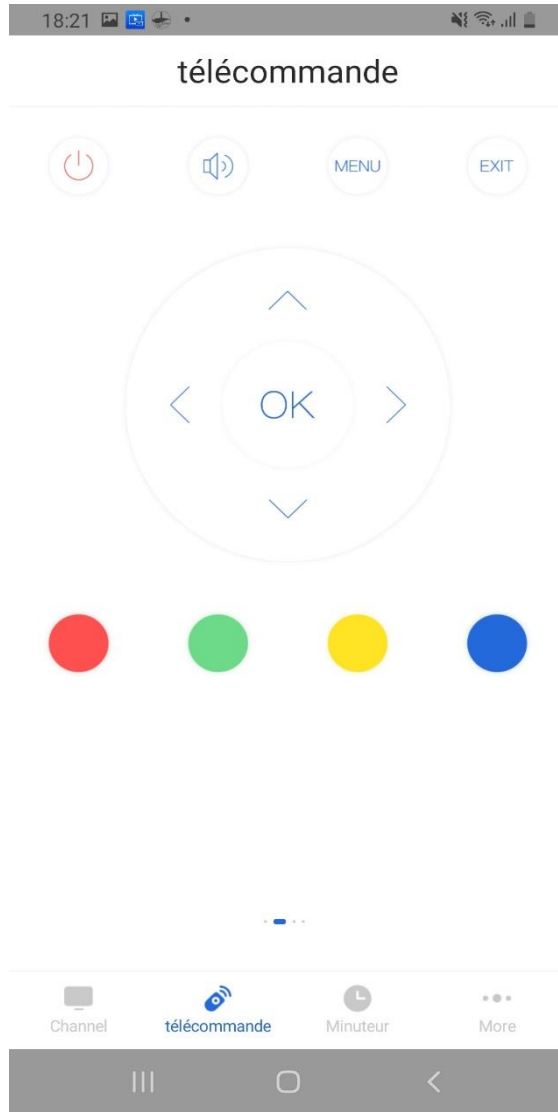


عند الإتصال بالجهاز , سوف تظهر لك قائمة القنوات , يمكنك البحث عن القنوات , تغييرها , تشغيلها أو إيقافها .



أيضا يمكنك التحكم في الجهاز بواسطة لوحة التحكم الخاصة بهذا التطبيق





إلى اللقاء في تدوينات أخرى بإذن الله